

L'OSSERVATORIO NAZIONALE SUL TURISMO SOSTENIBILE

Obiettivi, struttura e tecniche d'analisi

Elena Battaglini
IRES - Responsabile Scientifico Osservatorio



**Ente Bilaterale
Nazionale Turismo**



**PROVINCIA
DI RIMINI**



16 giugno 2009

INDICE

1. Gli obiettivi
 2. La struttura gestionale
 3. Il percorso di lavoro
 4. La costruzione del datawarehouse
 5. L'esempio della provincia di Rimini
 6. L'utilizzo del datawarehouse
 7. Le tecniche di analisi
 8. Valore aggiunto ed effetti attesi
-

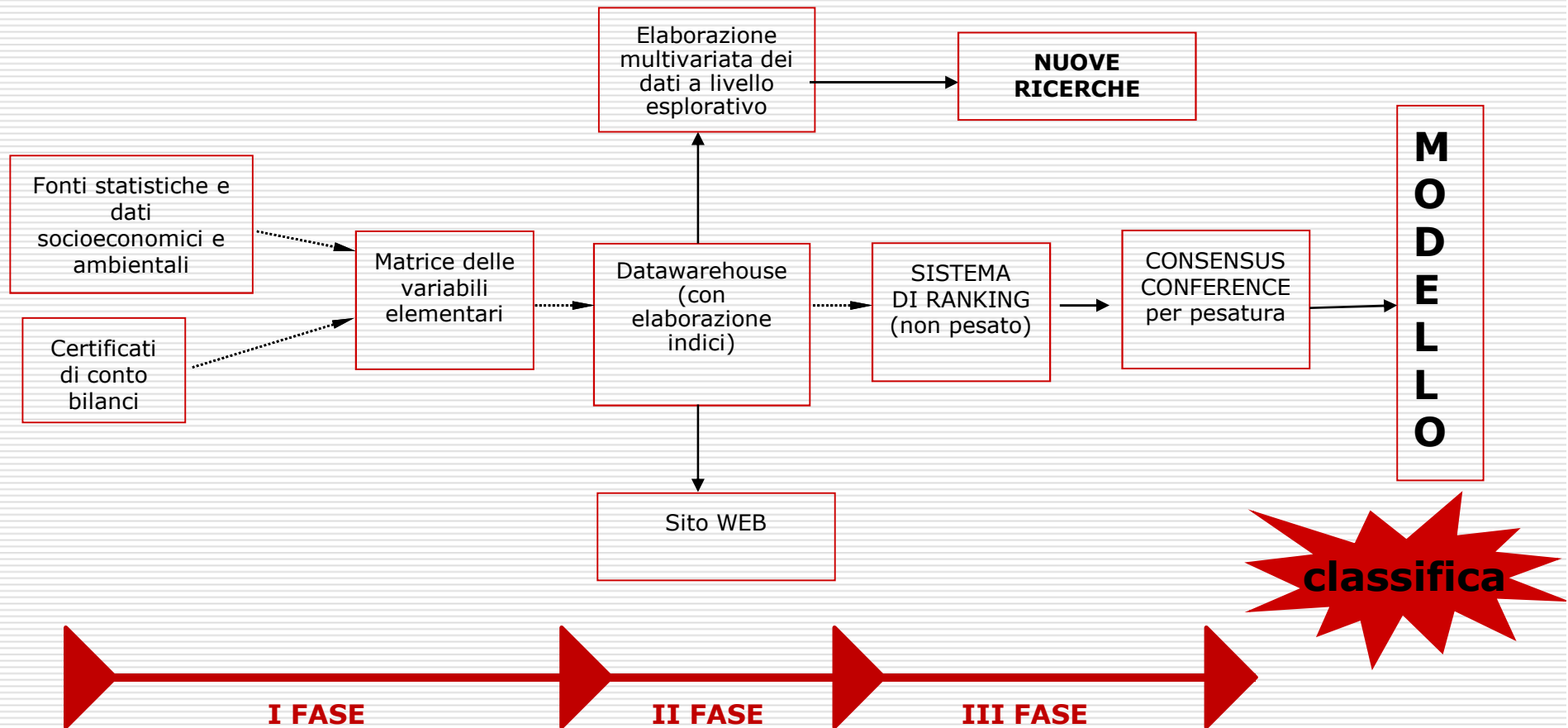
Gli obiettivi

- 1.il benchmarking della spesa pubblica destinata al turismo di tipo “collaborativo”, che auspichiamo sia destinato a generare comportamenti virtuosi nella Pubblica Amministrazione;
 - 2.lo stimolo per una spesa pubblica trasparente, più efficace, più efficiente che metta in rete il sistema turistico italiano;
 - 3.il supporto agli enti locali per il miglioramento dell’efficacia e dell’efficienza della spesa indirizzata alla valorizzazione turistica sostenibile dei territori;
 - 4.il contributo all’aumento degli investimenti destinati al settore del turismo e al suo sviluppo sostenibile.
-

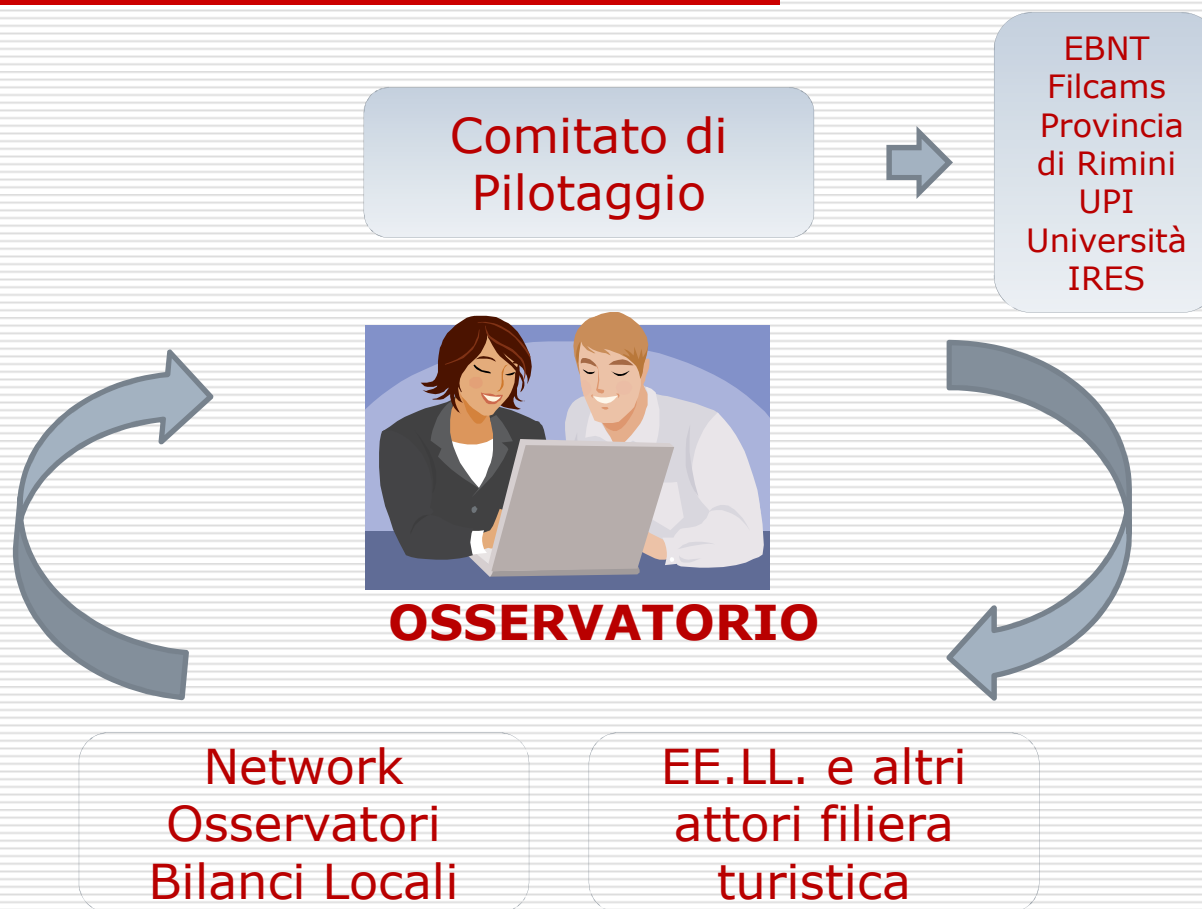
La classifica annuale

**Ogni anno l'Osservatorio produrrà la
classifica dei comuni più
turisticamente sostenibili in
relazione alla spesa pubblica locale**

Il percorso di lavoro




La gestione e le sinergie



I fase del lavoro: la costruzione del datawarehouse

La Carta di Rimini 2008, ci ha consentito di individuare gli obiettivi di sviluppo turistico sostenibile e le implicazioni in termini di spesa pubblica locale.

Abbiamo, pertanto, individuato **3 macroaree** di interesse che corrispondono ai **3 pilastri della sostenibilità**.



- 1. Ambiente,**
- 2. Economia,**
- 3. Società e Lavoro.**



Ricognizione delle principali fonti disponibili

Fonti ufficiali da cui trarre informazioni socioeconomiche per una analisi del turismo sostenibile

Aci	Istituto Nazionale di Statistica
Autostrade S.p.A.	Legambiente
Banca d'Italia	Ministero del Lavoro Salute e Politiche Sociali
Censis	Ministero dell'Ambiente e della Tutela del Territorio e del Mare
EBNT	Ministero dell'Economia e delle Finanze
Enit	Ministero delle Attività Produttive
Inail	Ministero delle Infrastrutture e dei Trasporti
Infocamere	Protezione civile
Inps	Touring club
Isnart	Ufficio Italiano Cambi
Istituto G. Tagliacarne	Unioncamere

Matrice delle variabili elementari

Macroaree di riferimento per la matrice dei dati della banca dati socioeconomica

Comuni	Codice comuni	Ambiente			Economia			Società e Lavoro		
		x	y	z	x	y	z	X	y	z
Santarcangelo di Romagna	018
Verucchio	020
Coriano	003
...
...
Rimini	014

La ricognizione dei dati si è conclusa nell'aprile 2009.

La costruzione dei dati analitici della spesa pubblica



Le variabili di bilancio d'origine

Oggetto d'analisi:

I certificati di conto dei bilanci comunali: entrate, spese correnti e in conto capitale (investimenti) in relazione alla funzione turistica e alle altre funzioni direttamente o indirettamente correlate al turismo




Le variabili di bilancio d'origine

Indicatori diretti




Analisi della funzione turismo in relazione alle voci di spesa: personale, acquisto materiali, prestazioni di servizio, noleggi, trasferimenti correnti, interessi passivi e IRAP..

Indicatori indiretti



Analisi delle funzioni correlate al turismo: cultura, sport, territorio e ambiente, viabilità e polizia.. E delle entrate correlate al turismo: ICI, occupazione degli spazi e aree pubbliche, smaltimento dei rifiuti solidi urbani, manifestazioni turistiche..


L'efficienza e l'efficacia della spesa turistica



La misura dell'efficienza e dell'efficacia della spesa locale è ricercata mediante l'utilizzo di una serie di indici, in grado di evidenziare determinati fenomeni finanziari e tali da consentire un'analisi comparata della spesa locale in ambito turistico.


Fase II: la costruzione degli indici di bilancio

Indici di struttura



Si riferiscono a quanto spende e a come spende l'ente locale


Indici di efficienza



Rapportano la disponibilità finanziaria alla capacità e all'efficienza della sua utilizzazione

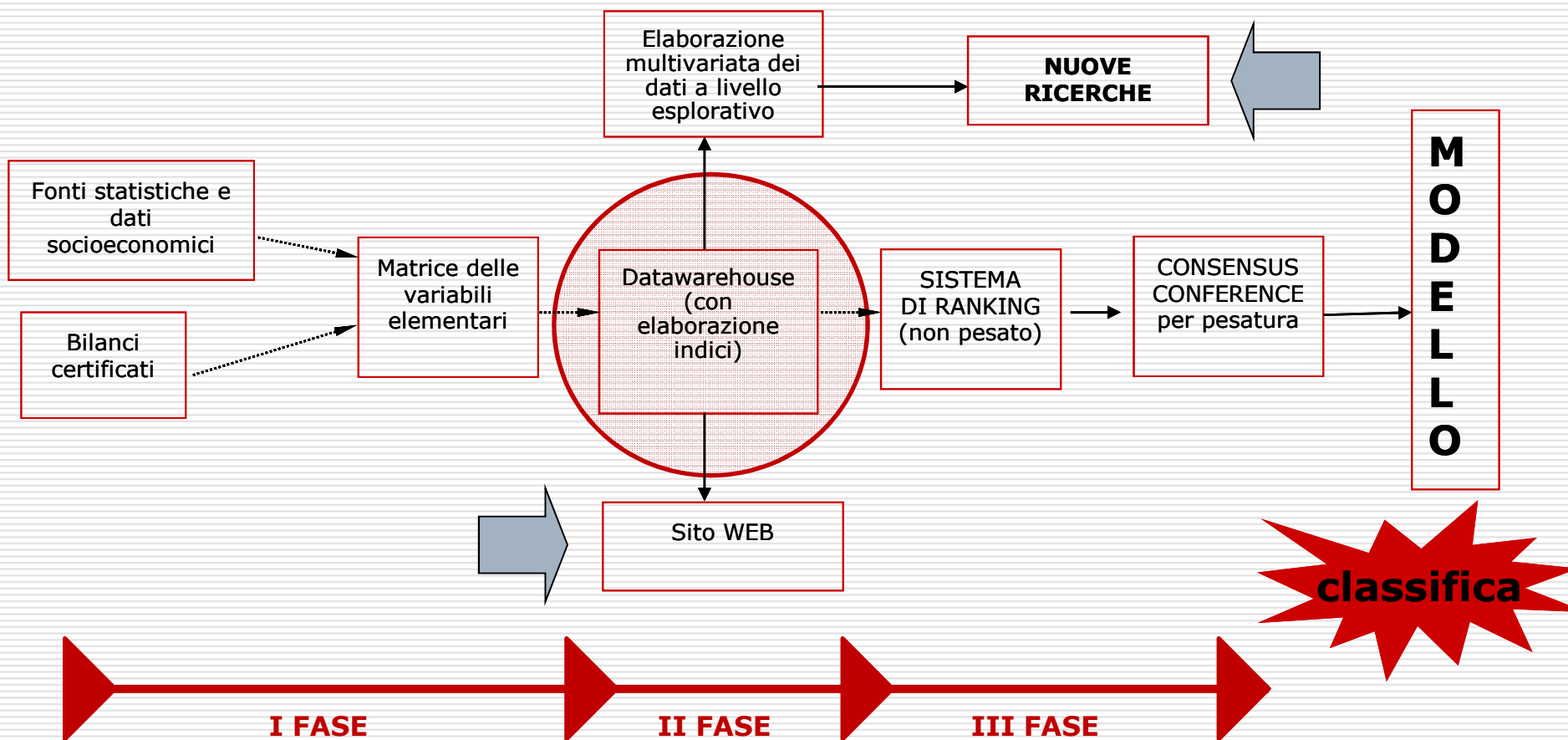
DOPO L'ULTIMAZIONE DEL DATAWAREHOUSE

Indici di efficacia




Mettono in evidenza l'efficacia della spesa in relazione allo sviluppo sostenibile del turismo a livello locale

L'utilizzazione del datawarehouse




Ulteriori funzioni dell'Osservatorio

1. NUOVE PROGETTAZIONI, NUOVE RICERCHE EUROPEE



**Studi di
approfondimento
quantitativi e/o
qualitativi**



**Ricerche europee a
base comparata**

Ulteriori funzioni dell'Osservatorio

2. **SITO WEB:** si predisporrà uno specifico programma di gestione dati che consentirà di inserire e aggiornare periodicamente le informazioni, di erogare dati on-demand, con possibilità di effettuare un download delle informazioni richieste

Esempio di interfaccia di consultazione dei dati

The screenshot shows a web-based data query interface. It features four main columns for selection: 'country', 'item', 'element', and 'year'. The 'country' column lists various nations, including Afghanistan, Albania, Algeria, and Argentina. The 'item' column lists agricultural categories like 'Country area', 'Land area', and 'Agricultural area'. The 'element' column shows 'Area'. The 'year' column lists years from 1996 to 2005. Below these columns are dropdown menus for 'nested by', 'Y1-axis', 'Y2-axis', and 'X-axis'. There is also an 'item classification' dropdown set to 'FAO Codes'. A 'show data' button is located at the bottom right of the interface. At the very bottom, there are utility buttons for 'units', 'flags', 'codes', 'download', 'settings', 'print', and 'Data Quality'.

Link a progetti, Istituti di Ricerca o associazioni che si occupano del tema

Un'analisi esplorativa della provincia di Rimini

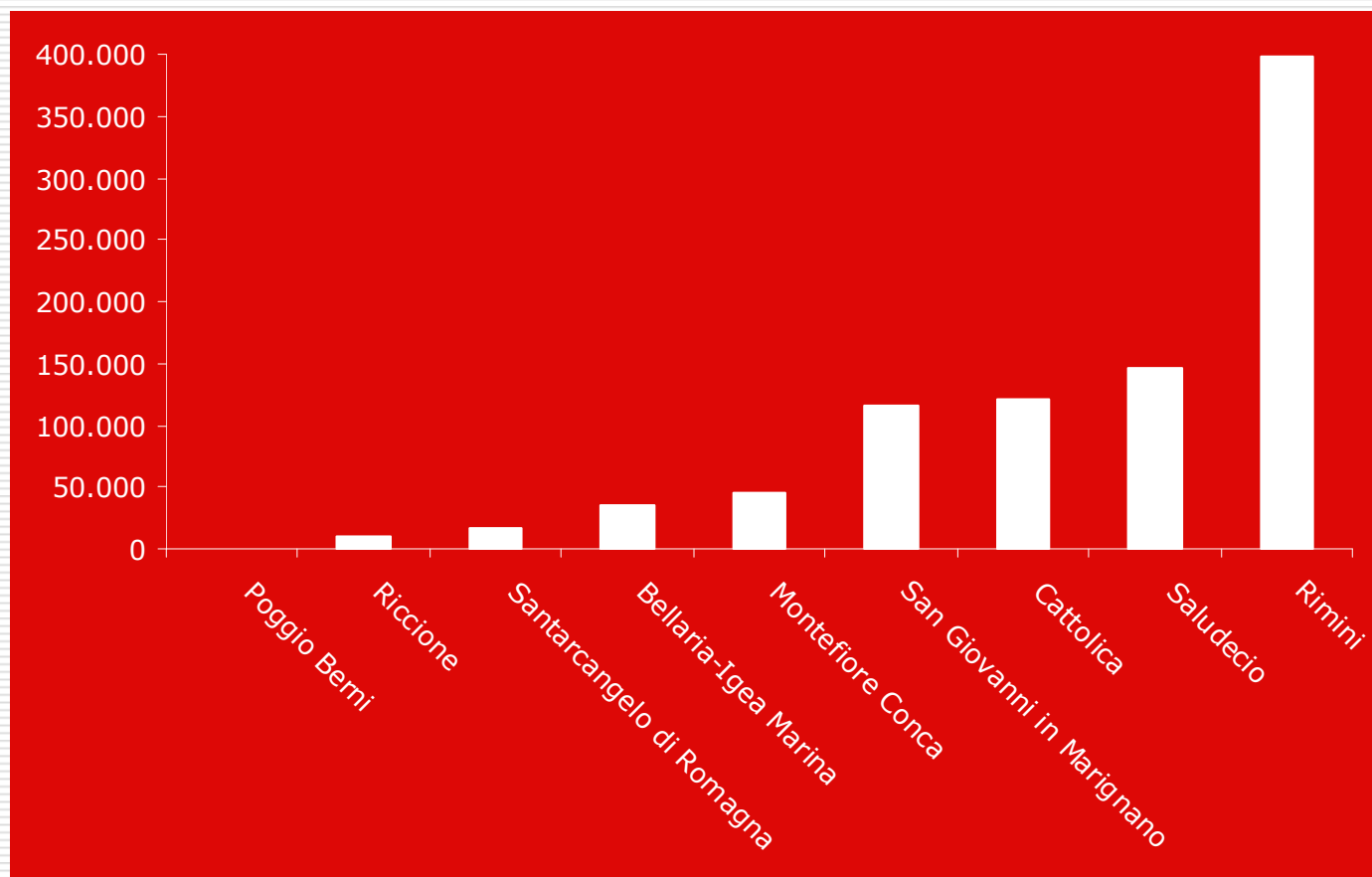
L'esempio di elaborazione di alcuni indici (struttura ed efficienza) di bilancio per i comuni della provincia di Rimini



L'esempio della provincia di Rimini

Graf.1 – Entrate turistiche dei comuni* della provincia di Rimini. Anno 2006. Valori in euro

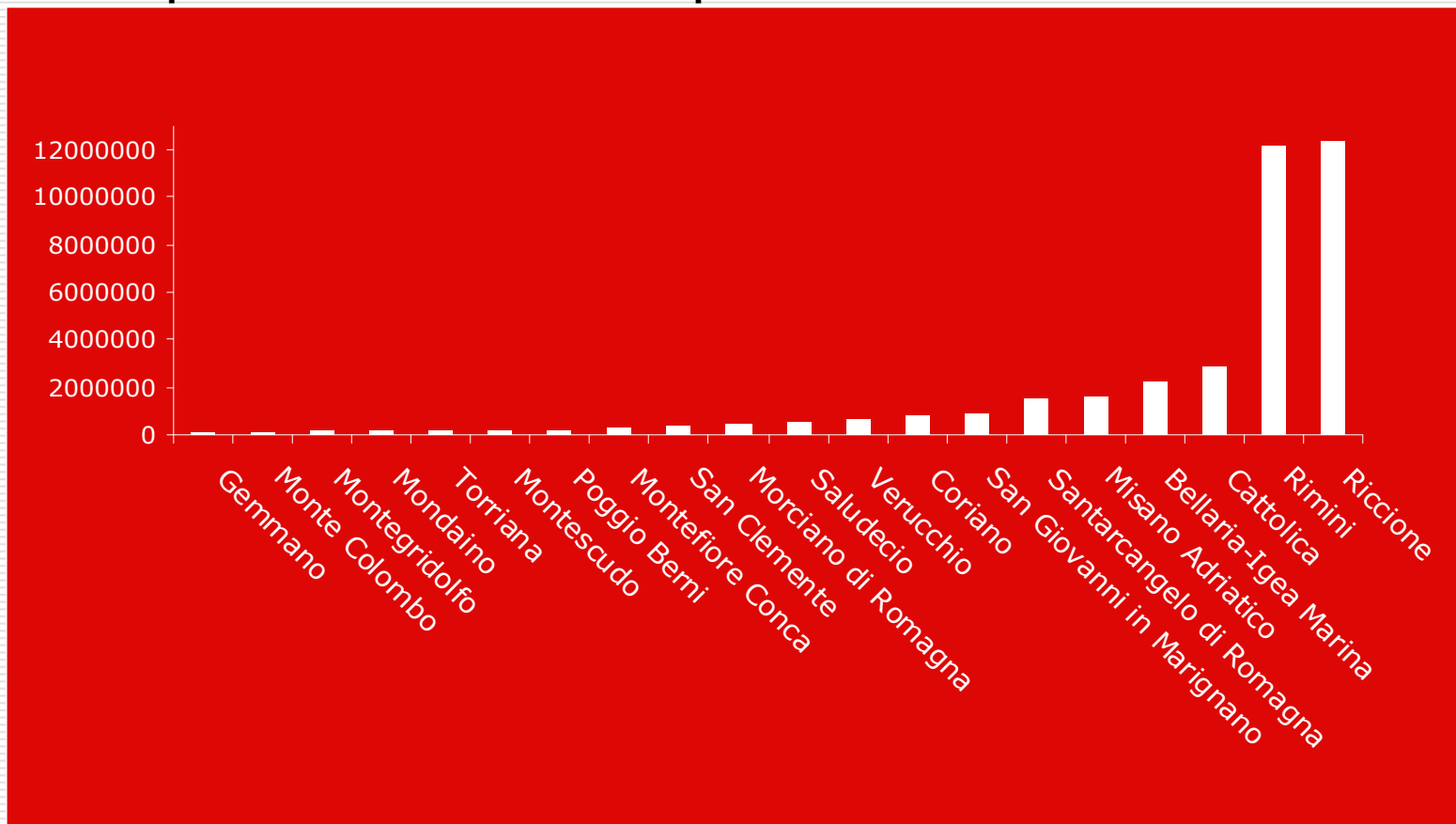
*I dati relativi ai comuni di Coriano, Gemmano, Misano Adriatico, Mondaino, Monte Colombo, Montegridolfo, Montescudo, Morciano di Romagna, San Clemente, Torriana, Verucchio non sono disponibili



Fonte: Elaborazione Ires su dati Provincia di Rimini

L'esempio della provincia di Rimini

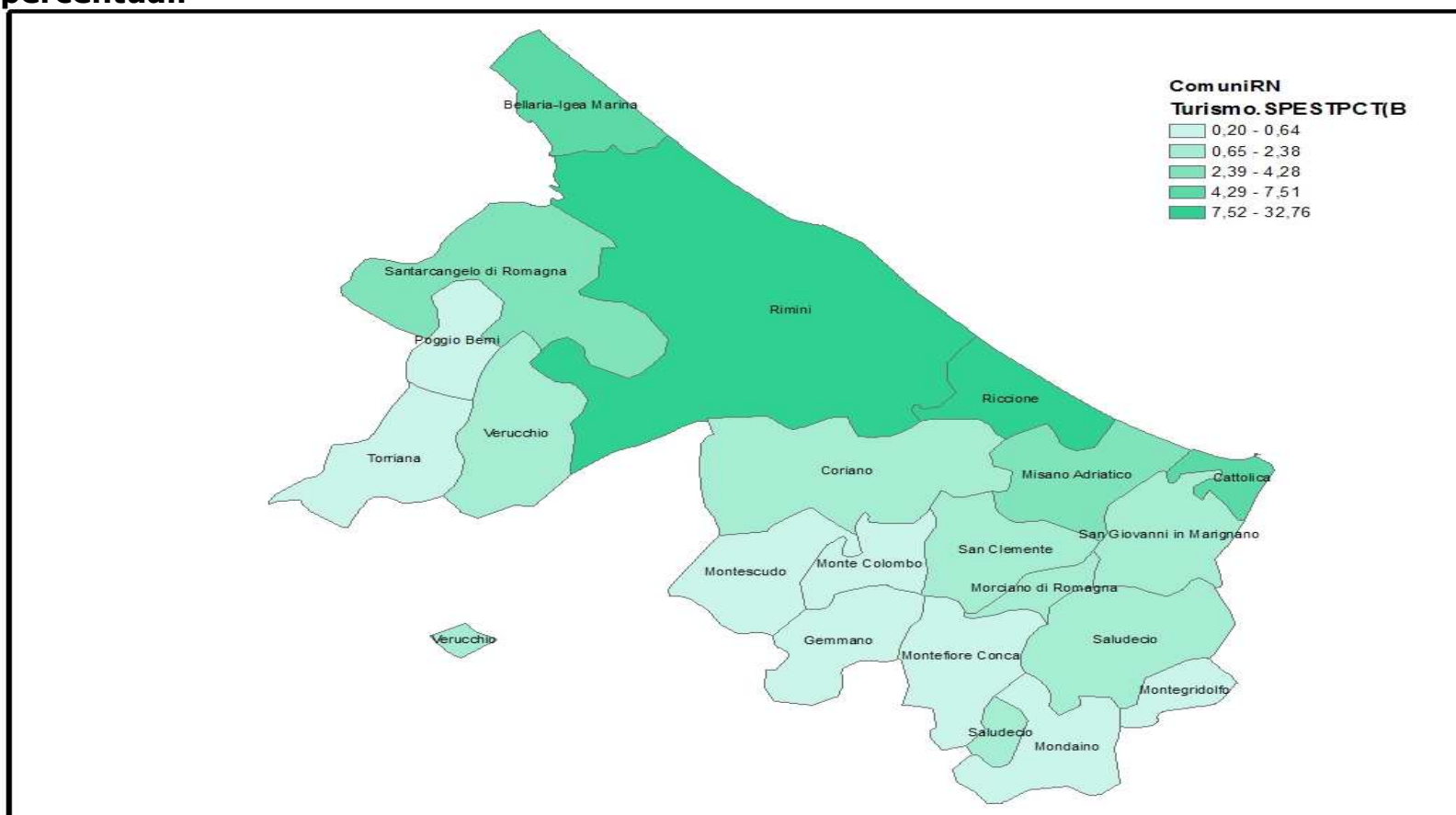
Graf.2 – Spesa turistica dei comuni della provincia di Rimini. Anno 2006. Valori in euro



Fonte: Elaborazione Ires su dati Provincia di Rimini

L'esempio della provincia di Rimini

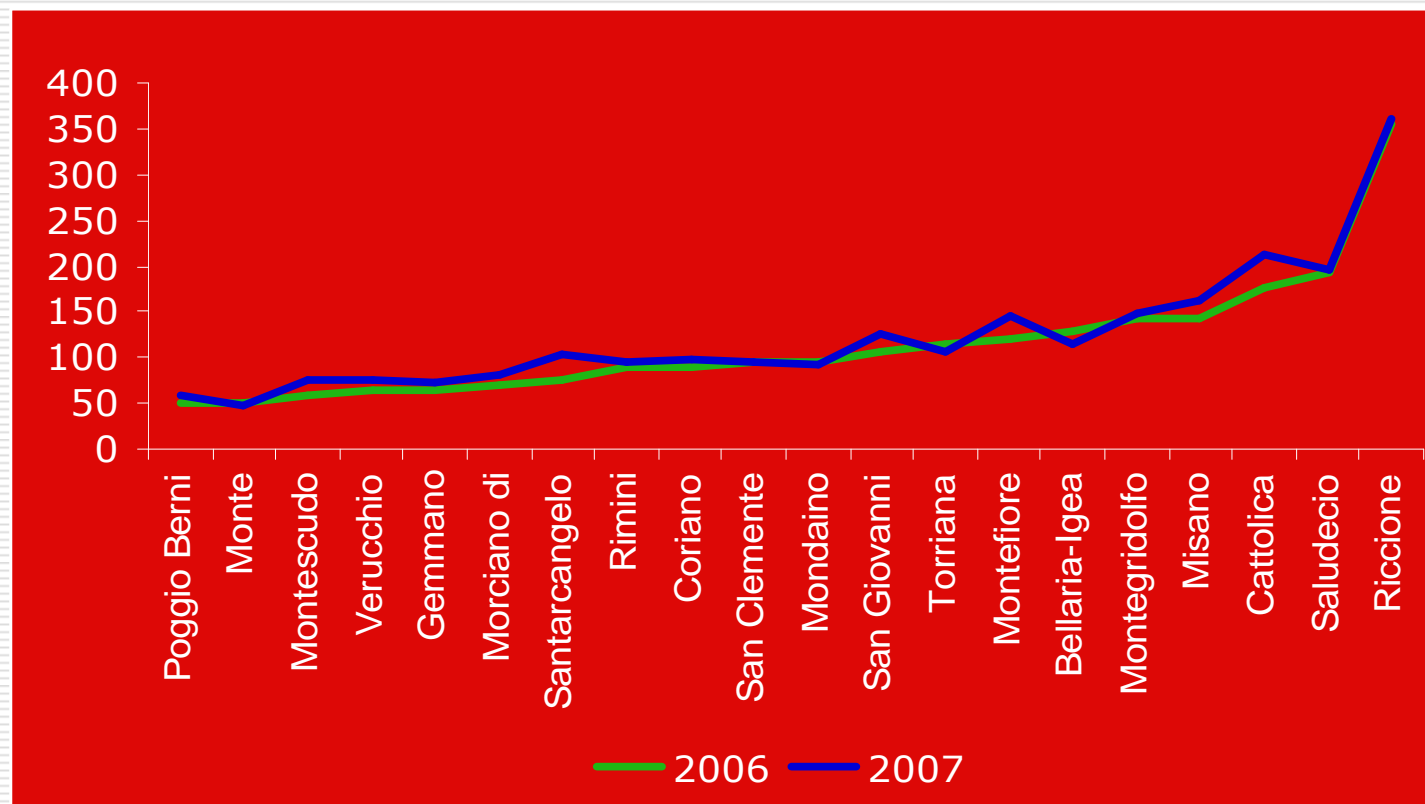
Fig.1 – Spesa turistica dei comuni della provincia di Rimini. Anno 2006. Valori percentuali



Fonte: Elaborazione Ires su dati Provincia di Rimini

L'esempio della provincia di Rimini

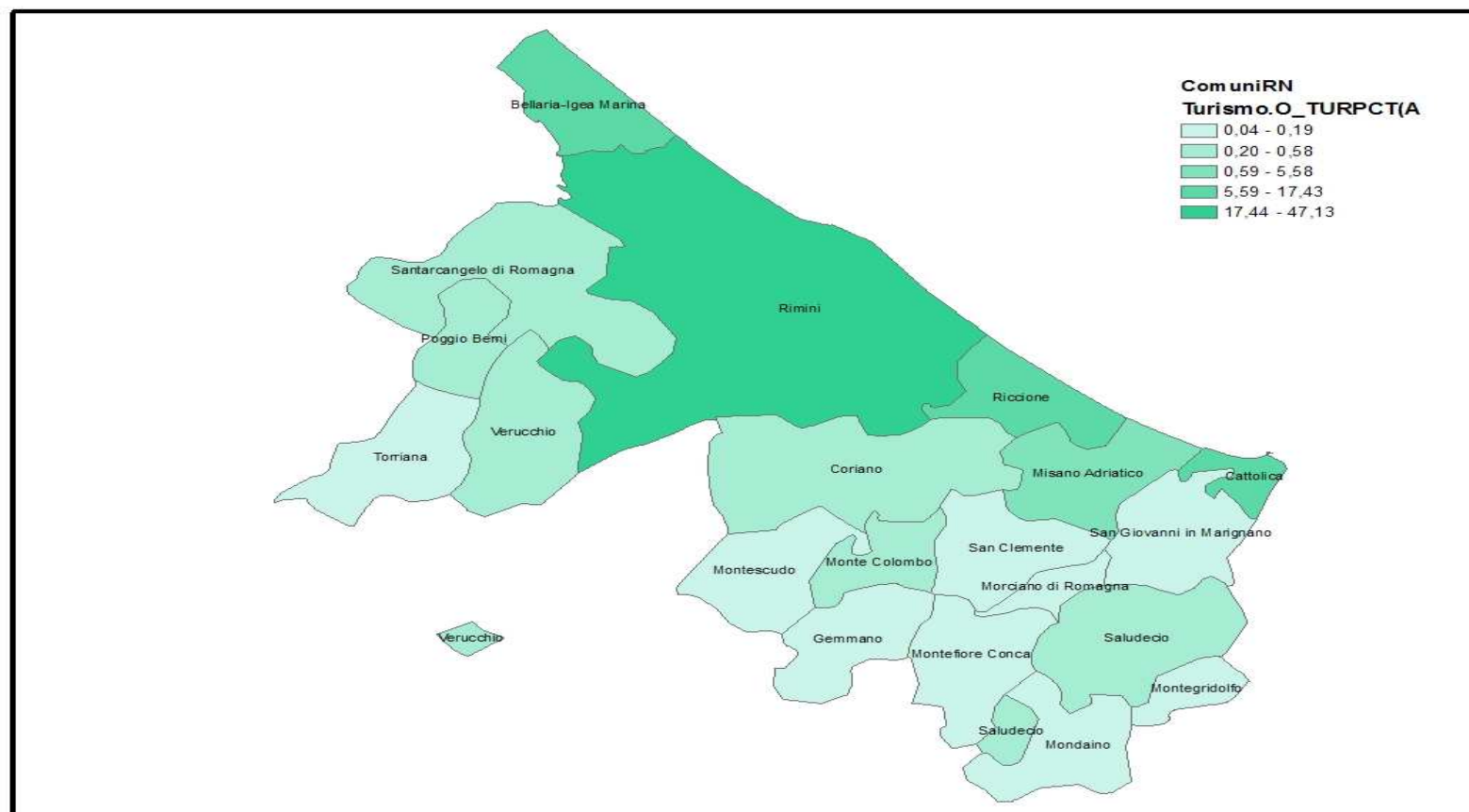
Graf.3 – Spesa turistica procapite dei comuni della provincia di Rimini. Anni 2006-2007. Valori assoluti



Fonte: Elaborazione Ires su dati Provincia di Rimini

L'esempio della provincia di Rimini

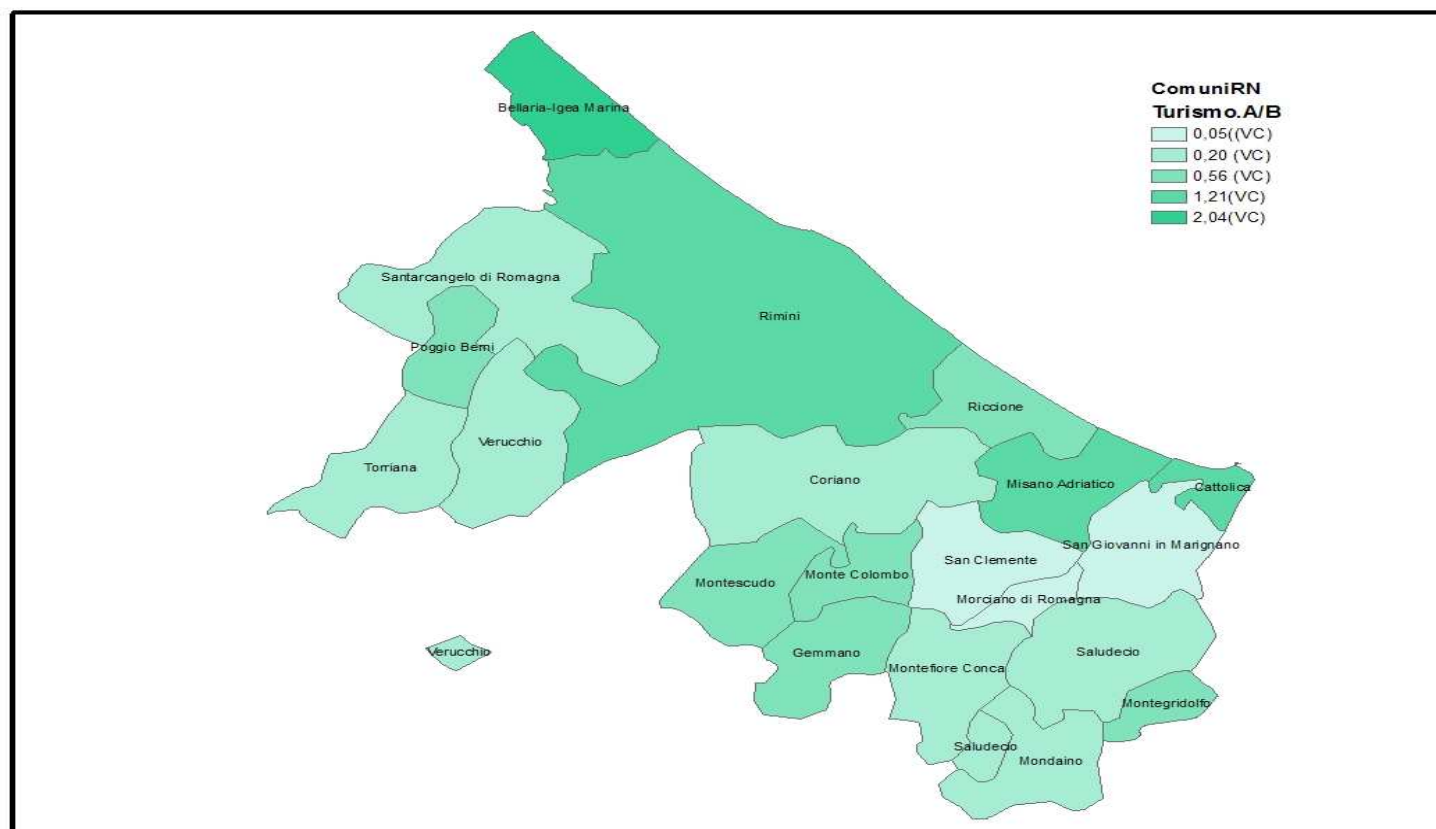
Fig.2 – Offerta turistica totale dei comuni della provincia di Rimini. Anno 2006. Valori percentuali



Fonte: Elaborazione Ires su dati Provincia di Rimini

L'esempio della provincia di Rimini

Indice di specializzazione turistica* dei comuni della provincia di Rimini. Anno 2006. Valori percentuali



* L'indice di specializzazione turistica è stato calcolato come rapporto tra offerta turistica totale e spesa

Fonte: Elaborazione Ires su dati Provincia di Rimini

La fase III: metodi di analisi per la costruzione della classifica

Per la costruzione della classifica annuale dei comuni virtuosi in materia di spesa pubblica turistica, due prime ipotesi in termini di tecniche di analisi che:

1. La prima si basa sull'adattamento di un sistema di valutazione della coerenza strategica e dei livelli di performance nella gestione territoriale predisposto per il Ministero dell'Ambiente dal Consorzio Universitario di Economia Industriale e Manageriale (**CUEIM**).
2. La seconda si basa sullo sviluppo del sistema **DPSIR** (EEA).

Differenze: il MEVAP pone l'accento sull'efficacia. Il modello DPSIR sull'efficienza. Entrambe prevedono step partecipativi (Consensus Conference).

Effetti attesi

**Benchmarking
dell'efficienza dei
flussi finanziari
destinato a
generare
comportamenti
virtuosi**

BREVE PERIODO

**Contributo per
l'aumento degli
investimenti
destinati al settore
del turismo e al suo
sviluppo sostenibile
e per una spesa
pubblica
trasparente, più
efficace, più
efficiente**

LUNGO PERIODO

Originalità e valore aggiunto

Non esiste in Italia alcuna analisi specifica sul rapporto tra spesa turistica locale e lo sviluppo sostenibile del settore.

Sono scarse le iniziative istituzionali che mettano in rete esperienze, dati, elaborazioni a supporto delle strategie degli EE.LL., specie nel settore del turismo sostenibile.

Il metodo di valutazione che farà perno sulle Consensus Conference si pone come processo decisionale inclusivo che ha come obiettivo risultati di analisi condivisi e il trasferimento delle conoscenze al fine di un processo prezioso di apprendimento collettivo.
